

1. Vocabulario. Escribe estas palabras en ruso

cómo	_____	quién	_____
muy	_____	es agradable	_____
hasta	_____	por supuesto	_____
desde	_____	se puede	_____
pero	_____	para mi	_____
solo	_____	para	_____
no se permite	_____		

кто - как - приятно - можно - нельзя - до - из - очень - только
 конечно - для - но - мне

2. Семья - La familia. Las siguientes palabras tienen las letras desordenadas. Escríbelas correctamente

a. умж	_____	е. чьдо	_____
б. траб	_____	ж. ьтма	_____
в. теасср	_____	з. еотц	_____
г. аежн	_____	и. еддшука	_____
д. ысн	_____	к. шкуабба	_____

3. Семья - La familia. Escribe frases similares a la del ejemplo



El caso genitivo:
 Ruslán 1 página 48

Ejemplo:
 Сергей / Ольга: Сергей – это муж Ольги.

- a. Ольга / Сергей _____
- б. Ольга / Анна _____
- в. Анна / Ольга _____
- г. Анна / Степан _____
- д. Степан / Сергей _____
- е. Степан / Анна _____
- ж. Сергей / Степан _____
- з. Сергей / Анна _____
- и. Ольга / Степан _____

4. Что они читают? - ¿Qué leen? La persona con la que estás hablando tiene toda la información mal. ¡Pon orden y díselo todo correctamente!

Ejemplo:

- Татьяна читает журнал Бориса?
- Нет, Борис читает журнал Татьяны!

читает - (él /ella) lee

- a. - Тánя читáет журнал Михаíла?
- _____
- б. - Вадíм читáет журнал Тамáры?
- _____
- в. - Руслáн читáет журнал Людмíлы?
- _____
- г. - Марíна читáет журнал Степáна?
- _____
- д. - Сáша читáет журнал Мíши?
- _____
- е. - Андрéй читáет журнал Анны?
- _____
- ж. - Елéна читáет журнал Волóди?
- _____
- з. - Президéнт читáет журнал журналиста?
- _____
- и. - Студéнт читáет журнал студéнтки?
- _____
- к. - Актрíса читáет журнал инженерá?
- _____
- л. - Инспéктор читáет журнал профéссора?
- _____

5. Los números del 0 al 10. ¿Qué seis números entre 0 y 10 puedes escribir utilizando estas letras? Utiliza cada letra las veces que sean necesarias.

а - в - д - е - и - н - о - п - р - с - т - ь - я

Números de 0 a 10:
Ruslán 1 página 34.



6. **Что у них? - ¿Qué tienen ellos?**
Escribe en los huecos frases como la del ejemplo.

"y" con genitivo:
 Ruslán 1 página 48

Ejemplo:




Мария



У Марии – паспорт.



Андрей



a. _____



Валерий



б. _____



Сергей



в. _____



Оксана



г. _____

7. **Театральная касса - La taquilla del teatro**


a. "El Teatro de la Sátira".
 ¿Cómo se dice en ruso "sátira"?



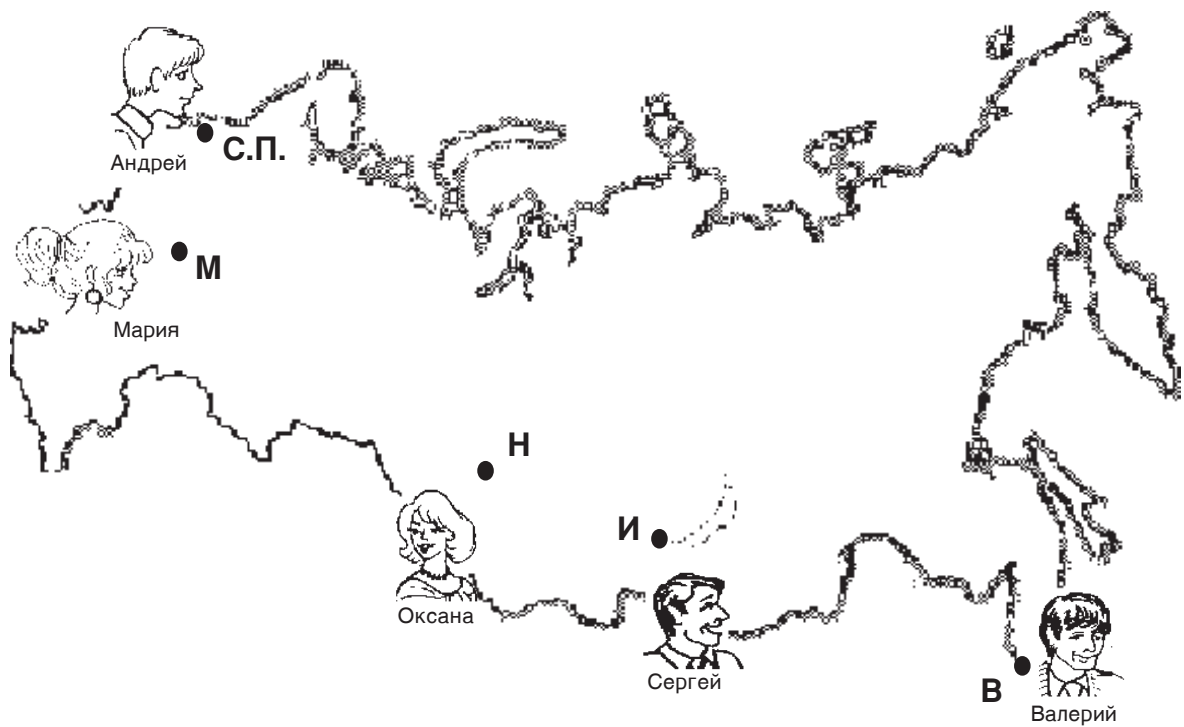
б. "Las Tres Hermanas".
 ¿Cómo se dice en ruso "hermana"?



в. "Los Tres Camaradas".
 ¿Cómo se dice en ruso "camarada"?



8. Откуда они? - ¿De dónde son ellos?
Escribe frases como la del ejemplo.



Ejemplo: Сергей из Иркутска.

- а. Оксана _____
- б. Андрей _____
- в. Мария _____
- г. Валерий _____

Preposiciones con genitivo:
Ruslán 1 página 48



9. Это далеко? - ¿Está lejos?
Escribe frases como la del ejemplo.

далекó - не очень далеко́ - очень далеко́

Ejemplo:

Минск / Смоленск: От Минска до Смоленска не очень далеко́.

- а. Новосибирск / Иркутск: _____
- б. Москва / Санкт-Петербург: _____
- в. Москва / Владивосток: _____
- г. Новосибирск / Москва: _____

10. Ничего нет! - ¡No hay nada!
Responde negativamente a las preguntas como en el ejemplo.

El genitivo después de нет:
 Ruslán 1 página 48.



- У вас есть багаж? – Нет, у меня нет багажа!
- а. – У вас есть компьютер? – _____
- б. – У вас есть водка? – _____
- в. – У вас есть лимонад? – _____
- г. – У вас есть чемодан? – _____
- д. – У вас есть сумка? – _____
- е. – У вас есть паспорт? – _____
- ж. – У вас есть муж? – _____
- з. – У вас есть жена? – _____
- и. – У вас есть фотография Пúтина?
 – _____
- к. – У вас есть план Москвы?
 – _____
- л. – У вас есть кофе? – _____

фотография Пúтина - una foto de Putin

11. В метрó - En el metro


а. "No hay entrada". Entonces, ¿cómo se dice en ruso "entrada"?



б. "No hay salida". Entonces, ¿cómo se dice en ruso "salida"?



в. "Parque de la Cultura". ¿Cómo se dice en ruso "cultura"?



г. "Plaza de la Revolución". ¿Cómo se dice en ruso "revolución"?



12. Сувениры - Souvenirs

Escribe las palabras necesarias en los huecos.

Москва́ - Киев - Санкт-Петербу́рг - Лондо́н - Сиби́рь (fem.)



Ejemplo: Это сувенир из Лондона



a. _____

б. _____



в. _____

г. _____

13. Ско́лько? - ¿Cuántos?

Responde a las preguntas como en el ejemplo.



Las formas de один
у два. El genitivo con
números:
Ruslán 1 página 49



соба́ка - perro
друг - amigo

Ejemplo: – Там две соба́ки?
– Нет, там одна́ соба́ка.

a. – Там два дру́га?
– _____



б. – Там три до́ма?

– _____



в. – Там оди́н солда́т?

– _____



г. – Там одна́ буты́лка?

– _____

буты́лка - bottle



д. – Там оди́н тролле́йбус?

– _____

14. Los nombres rusos. Clasifica las siguientes palabras en nombres (и́мя), patronímicos (о́тчество), o apellidos (фа́мilia)



Los nombres rusos:
Ruslán 1 página 50.

	Имя	Отчество	Фа́мilia
Ива́н	<u>Иван</u>		
Степа́нович		<u>Степанович</u>	
Козло́в			
Ни́на			
Ши́шкина			
Гага́рин			
Пе́тр			
Андре́евна			
Чайко́вский			
Екатери́на			
Козло́ва			
Юлия			
Алекса́ндр			
Зо́я			
Бори́совна			

15. Une los nombres con las fotos. Para cada persona escoge un имя, óтчество, у фамилия (algunos hay que utilizarlos más de un vez).



- а. _____

 б. _____

 в. _____

 г. _____

 д. _____



Миха́йл - Лев - Бори́с - Анто́н - Влади́мир
 Влади́мирович - Никола́евич - Па́влович - Серге́евич
 Пу́тин - Горбачёв - Толсто́й - Че́хов - Ельцин

16. Une los nombres con sus diminutivos. El primero te sirve de ejemplo.

- Ива́н
 Тама́ра
 Бори́с
 Гали́на
 Дми́трий
 Ната́лья
 Мари́я
 Людми́ла
 Татъя́на
 Андре́й
 Миха́йл
 Григо́рий
 Алекса́ндр
 Станисла́в
 Серге́й
 Руслан

- Ма́ша
 Ди́ма
 Ва́ня
 Андру́ша
 Ната́ша
 Бо́ря
 Серге́жа
 Лю́да
 То́ма
 Га́ля
 Сла́ва
 Та́ня
 Гри́ша
 Са́ша
 Ми́ша
 Русланчик



9 17. Как это пишется? - ¿Cómo se escribe?
Escucha el CD. Escribe cuatro apellidos rusos.

- a. _____
- б. _____
- в. _____
- г. _____

En la mayor parte de las letras rusas, el nombre de la letra es muy parecido al propio sonido de la letra.

Las excepciones son:

й = "и" краткое - breve "и"

ь = мягкий знак - signo blando

ъ = твердый знак - signo duro



10 18. Откуда вы? - ¿De dónde es usted?
Escucha el CD. Escribe de qué ciudad son.

Escribe frases con из y el genitivo.
Ejemplo: Анна из Москвы.

Preposiciones con genitivo:
Ruslán 1 página 48.



- a. Виктор Васильевич _____.
- б. Василий Васильевич _____.

11 19. У вас есть машина? - ¿Usted tiene coche?
Escucha el CD y responde a las preguntas - "Да" или "Нет"

- a. У Сергея есть Фольксваген Поло? Да / Нет
- б. У Анны есть Лада? Да / Нет
- в. У Николая есть Москвич? Да / Нет
- г. У Ольги есть Форд? Да / Нет
- д. У Миши нет машины? Да / Нет
- е. У Виктора Васильевича есть Фольксваген Гольф? Да / Нет
- ж. У Василия Васильевича есть Волга? Да / Нет

Escúchalo otra vez y escribe en ruso las frases con la información correcta.

- з. _____
- и. _____
- к. _____



Волга. 21-ая модель

Observa cómo Василий Васильевич pronuncia la letra "г". Es un rasgo de su acento ucraniano.

20. Juego de roles. Prepara las réplicas para poder actuar:

1a.

Estás visitando una empresa en Moscú.
Estás en una oficina con una de las cuatro personas con las que debes encontrarte:
Андрей Попов, Юрий Казакóв, Мария Белóва у Анна Мйшикова.

Comprueba cuál de ellos es tu interlocutor.

Pregúntale si esta es su oficina (óфис).

Pregunta por los cargos que desempeñan las cuatro personas, incluido el de tu interlocutor.
¿Quién es el director, quién es el periodista, quién es el traductor(перевóдчик)?

1б.

Eres el director de una empresa rusa (Андрей Попов о Мария Белóва).
Estás con una visita de España en tu oficina.

Cuando pregunte, dile quién eres.

Cuando pregunte, responde que esta es tu oficina.

Cuando pregunte, respóndele cuál es tu puesto en la empresa y cuáles son los puestos del resto - Андрей Попов у Мария Белóва son los directores de la empresa, Юрий Казакóв es el periodista у Анна Мйшикова es la traductora.

2a.

Eres Сергей Бёлов / Мария Белóва.
Eres de Tomsk. Eres economista.

Vas a recibir a alguien al aeropuerto de Tomsk. Es un periodista de la revista "El Economista", pero no sabes su nombre.
Llevas un cartel donde pone "Экономист" para que esa persona te reconozca.

Cuando recibas a la otra persona, explícale quién eres. Averigua cómo se llama. Dile que estás encantado de conocerlo. Pregúntale si conoce Tomsk.

Comprueba si el equipaje es del periodista, y luego señala al taxi.

2б.

Eres un periodista que trabaja para la revista "El Economista". Alguien te va a recibir en el aeropuerto de Tomsk, pero no sabes quién.

Te sientes aliviado cuando descubres a alguien con un cartel de "El Economista".

Ve hacia él, preséntate (usa tu propio nombre), dile que estás encantado de conocerlo, explícale que no conoces Tomsk y comprueba si tienes todo tu equipaje.

Palabras y frases útiles:

Здрáвствуйте!

Вы ?

Это ваш óфис?

Я óчень рад / рада.

Кто вы?

Вы знáете Томск?

Мой багáж.

Нáше таксй.

ЭКОНОМИСТ