


# RUSLAN RUSSISCH 1

## Arbeitsbuch

203 zusätzliche Übungen und eine Audio-CD  
zur Ergänzung des Lehrbuchs Ruslan Russisch 1  
Übungen von John Langran

Übersetzung und Bearbeitung der deutschen Ausgabe von Susanne Wendt

**Diese Datei enthält Übungen für das Alphabet und die Lektion 1**



## **Danksagungen**

Danke an Olga Bean, Vassily Bessonov, Sergey und Konstantin Kozlov, Anna Kurman, Vicky Phillips und Mark Swift für ihre Unterstützung bei der Korrektur und Erprobung der Übungen sowie für ihre Ideen.

Ein Dankeschön auch an die folgenden Personen, deren Stimmen in den Hörübungen zu hören sind: Olga Bean, Colonel Viktor Vasilyevich Denezhkin, Tatyana Hopkins, Inga James, Alexander Korbakov, Sergey, Olga und Konstantin Kozlov, Anna Kurchenko, Natasha Lewis, Vicky Phillips, Vasily Vasilyevich Ryzhkov und Julia Vasilenko.

Die meisten Fotos wurden von John Langran gemacht. Vielen Dank allen anderen, die ihren Beitrag geleistet haben, vor allem Jonathan Madden.

Danke an Anna Lauchlan für die Illustrationen, an Elena Keys für die Beispiele in russischer Handschrift und ein großes Dankeschön an Susanne Wendt für die Übersetzung und Bearbeitung der Übungen für deutsche Lernende.

**Englische Ausgaben 2002, 2004, 2007**

**Deutsche Ausgabe 2008. Nachdruck 2011**

© 2002, 2004, 2007, 2008, 2011 Ruslan

ISBN 978-1-899785-53-7

Design und Satz von Ruslan Limited

Herausgegeben von Ruslan Limited

No part of this book may be copied, stored in a retrieval system, or transmitted in any form or by any means, without the written permission of the copyright owner. Ruslan Limited does not subscribe to the Publishers Licensing Agreement.

Teachers may wish to photocopy individual pages for their learners, and licences for such usage may be obtained from Ruslan Limited.

### **Ruslan Russisch 1**

Ruslan Russisch 1 Lehrbuch

ISBN 978-1-899785-53-7

Ruslan Russisch 1 Lehrbuch mit Audio CD

ISBN 978-1-899785-54-4

Ruslan Russisch 1 Arbeitsbuch

ISBN 978-1-899785-63-6

Ruslan Russisch 1 Audio-CD

ISBN 978-1-899785-55-1

Ruslan 1 CD-ROM (Russisch Multimedial)

ISBN 978-3-190044-73-3 (Max Hueber Verlag)

Ruslan Russian 1 Teachers' Notes kostenfrei auf der Ruslan-Webseite erhältlich.

Ruslan Russian 2 und 3 setzen den Kurs auf den Niveaustufen A2 und B1 fort.

Wie kann man dieses Arbeitsbuch nutzen?			4
Русский алфавит		Das russische Alphabet	6
Урок 1 (Lektion 1)	Аэропорт	Der Flughafen	14
Урок 2	Улица	Die Straße	22
Урок 3	Семья	Die Familie	30
Урок 4	Где вы были?	Wo waren Sie?	40
Урок 5	Гостиница	Das Hotel	50
Урок 6	Ресторан	Das Restaurant	58
Урок 7	О себе	Über sich selbst	66
Урок 8	Время	Die Zeit	76
Урок 9	Театр	Das Teater	86
Урок 10	Дом	Das Haus	94
Отвѣты		Antworten	104
Пѣсня		Lied	110
Замѣтки		Anmerkungen	111


## Wie kann man dieses Arbeitsbuch nutzen?

Das vorliegende Arbeitsbuch bietet Ihnen 203 Übungen zur Unterstützung des Ruslan 1 Russischkurses. Einige Übungen sind der Ruslan 1 CD-ROM entnommen. Die meisten wurden aber speziell für dieses Arbeitsbuch neu erstellt.

Die Übungen können für das individuelle, selbständige Lernen unabhängig von einer Gruppe oder auch im Gruppenunterricht mit einer Lehrkraft verwendet werden. Sie lassen sich mündlich im Unterricht, als Test oder zu Hause erledigen. Lehrende und Bildungseinrichtungen können bei Bedarf von Ruslan Limited eine Kopierlizenz für das Arbeitsbuch erhalten.

Bei den meisten Fragen in den Übungen gibt es nur eine mögliche Antwort und diese findet man im Lösungsschlüssel am Ende des Buches.

Bei schriftlichen Übungen empfiehlt es sich oft, zuerst einmal einen Bleistift zu verwenden.

Übungen mit dem Zeichen  sind Übungen zum Hörverstehen (siehe beiliegende Audio-CD). Die Nummer der Übung im Arbeitsbuch entspricht der Track-Nummer auf der CD. Nutzen Sie für die Hörübungen die Pausentaste, wenn eine Antwort notiert werden soll. Spielen Sie die Hörübungen so oft vor wie nötig.

Das Symbol  verweist auf eine Seite mit Erklärungen im Ruslan 1 Lehrbuch.

Die meisten Übungen enthalten Betonungszeichen. Sie brauchen bei der schriftlichen Bearbeitung der Übungen aber selbst keine Betonungszeichen zu setzen. Bei großgeschriebenen betonten Vokalen sind keine Betonungszeichen angegeben. So fehlt zum Beispiel bei dem Namen "Anna" das Betonungszeichen, weil die Betonung auf dem ersten (großgeschriebenen) "A" liegt - "Анна". Der Name "Sergej" wird auf der zweiten Silbe betont, das Betonungszeichen befindet sich über dem Buchstaben "e" - "Сергéй".

Vergessen Sie nicht, dass die Betonungszeichen nur eine Lernhilfe darstellen. Wenn Sie nach Russland reisen, werden Sie diese Hilfe vergeblich suchen!

John Langran  
April 2011

**О себе!** (Über sich selbst!)

**Имя:** \_\_\_\_\_

**Фами́лия:** \_\_\_\_\_

**Адрес:** \_\_\_\_\_  
\_\_\_\_\_  
\_\_\_\_\_

**Вáша профéссия:** \_\_\_\_\_

**Вáша семья:** \_\_\_\_\_  
\_\_\_\_\_  
\_\_\_\_\_

**Вáши интерéсы:**  
\_\_\_\_\_  
\_\_\_\_\_  
\_\_\_\_\_  
\_\_\_\_\_  
\_\_\_\_\_

**“Повторéние - мать учéния!”**

**- "Wiederholung ist die Mutter der Weisheit!"**

1. Russische Schreibschrift. Schreiben Sie die Buchstaben und Wörter. Benutzen Sie Bleistift und Radiergummi, bis Sie alles richtig können.

Tipps zur Schreibschrift:  
Ruslan 1 Lehrbuch, Seite 6

A a	áтом	<i>A a</i>	_____	<i>атом</i>	_____
Б б	бага́ж	<i>Б б</i>	_____	<i>багаж</i>	_____
В в	вино́	<i>В в</i>	_____	<i>вино</i>	_____
Г г	грамм	<i>Г г</i>	_____	<i>грамм</i>	_____
Д д	до́ктор	<i>Д д</i>	_____	<i>доктор</i>	_____
Е е	эвро	<i>Е е</i>	_____	<i>евро</i>	_____
Ё ё	ёлка	<i>Ё ё</i>	_____	<i>ёлка</i>	_____
Ж ж	журнал	<i>Ж ж</i>	_____	<i>журнал</i>	_____
З з	зоопа́рк	<i>З з</i>	_____	<i>зоопарк</i>	_____
И и	иде́я	<i>И и</i>	_____	<i>идея</i>	_____
Й й	йогу́рт	<i>Й й</i>	_____	<i>йогурт</i>	_____
К к	кри́зис	<i>К к</i>	_____	<i>кризис</i>	_____
Л л	ла́мпа	<i>Л л</i>	_____	<i>лампа</i>	_____
М м	меню́	<i>М м</i>	_____	<i>меню</i>	_____
Н н	ноль	<i>Н н</i>	_____	<i>ноль</i>	_____
О о	о́пера	<i>О о</i>	_____	<i>опера</i>	_____
П п	пробле́ма	<i>П п</i>	_____	<i>проблема</i>	_____
Р р	рубль	<i>Р р</i>	_____	<i>рубль</i>	_____
С с	спорт	<i>С с</i>	_____	<i>спорт</i>	_____
Т т	такси́	<i>Т т</i>	_____	<i>такси</i>	_____
У у	у́лица	<i>У у</i>	_____	<i>улица</i>	_____

Ф ф	футбóл	Ф ф	_____	футбол	_____
Х х	хокке́й	Х х	_____	хоккей	_____
Ц ц	ца́рь	Ц ц	_____	царь	_____
Ч ч	ча́й	Ч ч	_____	чай	_____
Ш ш	шокола́д	Ш ш	_____	шоколад	_____
Щ щ	щи́	Щ щ	_____	щи	_____
Ъ ъ	объект	ъ	_____	объект	_____
Ы ы	му́зыка	ы	_____	музыка	_____
Ь ь	контро́ль	ь	_____	контроль	_____
Э э	экспёрт	Э э	_____	эксперт	_____
Ю ю	ю́мор	Ю ю	_____	юмор	_____
Я я	я́блоко	Я я	_____	яблоко	_____

2. Sehen Sie sich die Fotos an und finden Sie die Wörter.



- a. Express \_\_\_\_\_
- б. Duma (russisches Parlament) \_\_\_\_\_
- в. Theater \_\_\_\_\_
- г. Terminal \_\_\_\_\_

### 3. Erkennen Sie die Namen.

Sie brauchen keine Betonungszeichen zu setzen!



Чайко́вский - Гага́рин - Нури́ев - Пу́тин - Толсто́й

Tragen Sie die Namen auf Russisch ein.

- |                             |                        |
|-----------------------------|------------------------|
| a. der Kosmonaut _____      | г. der Tänzer _____    |
| б. der Politiker _____      | д. der Komponist _____ |
| в. der Schriftsteller _____ |                        |

### 4. Was ist was?

Sie brauchen nicht alle Übungen zum Alphabet zu machen, bevor Sie mit Lektion 1 und 2 beginnen. Sie können mit den Übungen später fortfahren.



Во́лга - А́тлантика - Бе́рлин - Байка́л  
А́нтарктика - Ма́рс

Tragen Sie die Namen auf Russisch ein.

- |                    |                        |
|--------------------|------------------------|
| a. der Ozean _____ | г. der Kontinent _____ |
| б. die Stadt _____ | д. der Planet _____    |
| в. der Fluss _____ | е. der See _____       |

### 5. Was ist was?

киломе́тр - килогра́мм - па́нда - джи́н - мину́та - те́ннис

Tragen Sie die Wörter auf Russisch ein.

- |                         |                      |
|-------------------------|----------------------|
| a. das Tier _____       | г. das Gewicht _____ |
| б. die Entfernung _____ | д. das Getränk _____ |
| в. der Sport _____      | е. 60 Sekunden _____ |

### 6. Was ist was?

депре́ссия - абсу́рд - катастро́фа - резу́льтат - дива́н  
кандида́т - кале́йдоско́п

Tragen Sie die Wörter auf Russisch ein.

- |                                      |       |
|--------------------------------------|-------|
| a. etwas, was keinen Sinn macht      | _____ |
| б. jemand, der gewählt werden möchte | _____ |
| в. ein Stimmungstief                 | _____ |
| г. ein Möbelstück                    | _____ |
| д. ein Ergebnis                      | _____ |
| е. etwas Schreckliches               | _____ |
| ж. viele Farben und Formen           | _____ |



## 7. Was ist was?

реали́ст - коммуни́ст - капита́лист - пессими́ст - оптими́ст

Tragen Sie die Wörter auf Russisch ein.

- a. ein zuversichtlicher Mensch \_\_\_\_\_
- б. das Gegenteil \_\_\_\_\_
- в. weder "а" noch "б": \_\_\_\_\_
- г. Lenin war ein \_\_\_\_\_
- д. das Gegenteil von "г": \_\_\_\_\_

## 8. Was ist was?

ца́рь - лимо́н - теа́тр - ро́за - бо́мба - пингви́н - крокоди́л

Tragen Sie die Wörter auf Russisch ein.

- a. das Tier \_\_\_\_\_
- б. die Blume \_\_\_\_\_
- в. die Frucht \_\_\_\_\_
- г. der Führer \_\_\_\_\_
- д. die Waffe \_\_\_\_\_
- е. der Vogel \_\_\_\_\_
- ж. das Gebäude \_\_\_\_\_

## 9. Was ist was?

чемпио́н - туберкуле́з - о́рбита - спúтник - ми́нимум - ма́ксимум  
алфа́вит - фана́тик - энтузиа́ст - пирами́да - интервьú

Tragen Sie die Wörter auf Russisch ein.

- a. eine Krankheit \_\_\_\_\_
- б. ein russisches Weltraumfahrzeug \_\_\_\_\_
- в. die Umlaufbahn (eines Weltraumkörpers) \_\_\_\_\_
- г. das Mindeste \_\_\_\_\_
- д. das Höchstmaß \_\_\_\_\_
- е. der Gewinner \_\_\_\_\_
- ж. ein Gespräch \_\_\_\_\_
- з. altägyptisches Königsgrab \_\_\_\_\_
- и. jemand, der von einer Sache begeistert ist \_\_\_\_\_
- к. rücksichtsloser Verfechter seiner Überzeugungen \_\_\_\_\_
- л. was Sie jetzt lernen \_\_\_\_\_

## 10. Was ist was?

адмирáл - генерáл - проблéма - интернét - мéтод  
парадóкс - юмор - джаз

Tragen Sie die Wörter auf Russisch ein.

- a. Befehlshaber einer Armee \_\_\_\_\_
- б. Befehlshaber der Marine \_\_\_\_\_
- в. widersinning \_\_\_\_\_
- г. die Art und Weise, etwas zu tun \_\_\_\_\_
- д. wo es alle Informationen gibt \_\_\_\_\_
- е. Haben Sie das? \_\_\_\_\_
- ж. eine Musikrichtung \_\_\_\_\_
- з. man kann auch ohne \_\_\_\_\_

## 11. Was ist was?

мúзыка - шашлык - этáж - инженер - америкáнец - товáрищ - щи

- a. auf einem Spieß \_\_\_\_\_
- б. ein Techniker \_\_\_\_\_
- в. eine Kohlsuppe \_\_\_\_\_
- г. ein Stockwerk \_\_\_\_\_
- д. aus den USA \_\_\_\_\_
- е. schön zu hören \_\_\_\_\_
- ж. ein Kamerad \_\_\_\_\_

## 12. Was ist was?

Москв́ич - Чéхов - Шагáл - Чечн́я - Хрущёв  
Шостако́вич - Ура́л - Яку́тск

- a. ein russischer Dramatiker \_\_\_\_\_
- б. ein russischer Maler \_\_\_\_\_
- в. ein russischer Komponist \_\_\_\_\_
- г. eine russische Automarke \_\_\_\_\_
- д. eine Stadt in Sibirien \_\_\_\_\_
- е. ein Politiker aus den 60ern \_\_\_\_\_
- ж. ein Krisengebiet im Kaukasus \_\_\_\_\_
- з. eine Bergkette \_\_\_\_\_

13. Was ist was?

температура - бюрократ - хаос - жираф  
 «Калашников» - факт - пропаганда

- a. eine Tatsache \_\_\_\_\_
- б. etwas, was wahrscheinlich nicht wahr ist \_\_\_\_\_
- в. ein "Buchstabenmensch" \_\_\_\_\_
- г. hat einem langen Hals \_\_\_\_\_
- д. Unordnung, wüstes Durcheinander \_\_\_\_\_
- е. ein Maß für Wärme \_\_\_\_\_
- ж. eine Waffe \_\_\_\_\_

14. Фотографии - Fotos




- a. Was könnten Sie hier kaufen?  
 \_\_\_\_\_



- б. Was könnten Sie hier kaufen?  
 \_\_\_\_\_



- в. Worauf warten sie?  
 \_\_\_\_\_



г. Gegen wen spielt Russland?

\_\_\_\_\_

**КИНОТЕАТР**



д. Was ist das für ein Gebäude?

\_\_\_\_\_



**ДМИТРОВ**

е. Wie heißt dieser bulgarische Lastkahn auf der Moskwa?

\_\_\_\_\_

**ЦЕМЕНТ**

ж. Was ist in dem Tankwagen, der am weißen Haus vorbeifährt?

\_\_\_\_\_



з. Was liest Marina?

\_\_\_\_\_

Л.Н. Толстой  
Анна  
Каренина



САРАТОВ

и. Der ultimative Test! Sie stehen auf der verkehrten Seite, um den Namen dieser Stadt an der Wolga richtig zu lesen. Können Sie ihn von hinten lesen?

\_\_\_\_\_



### 15. Русские города - Russische Städte

Hören Sie und schreiben Sie die Städtenamen auf Russisch, wie sie ausgesprochen werden. Jeder Name wird zweimal vorgelesen.



а. \_\_\_\_\_

б. \_\_\_\_\_

в. \_\_\_\_\_

г. \_\_\_\_\_

д. \_\_\_\_\_

е. \_\_\_\_\_

ж. \_\_\_\_\_

з. \_\_\_\_\_

и. \_\_\_\_\_

## 1. Wortschatz. Tragen Sie die russischen Wörter ein.

Souvenir	_____	Ticket	_____
Visum	_____	Toilette	_____
Sport	_____	Touristin	_____
Gepäck	_____	Zollerklärung	_____
Problem	_____	Wodka	_____
Schokolade	_____	Kiosk	_____
Zeitschrift	_____		

виза - багаж - декларация - шоколад - туалет - сувенир - проблема  
вódка - журнал - билет - туристка - спорт - киоск

## 2. Wortschatz. Tragen Sie die russischen Wörter ein.

Moskau	_____	Lampe	_____
London	_____	Mafia	_____
Student	_____	Kassette	_____
Aspirin	_____	Tourist	_____
Pass	_____	Telefon	_____
Flughafen	_____	Fußball	_____
Droge	_____	Zeitung	_____

пáспорт - кассéта - Лóндон - Москвá - турист - аспири́н - наркóтик  
футбóл - лáмпа - аэропóрт - ма́фия - телефóн - студéнт - газéта

## 3. Tragen Sie die Bildunterschriften ein. Nutzen Sie die Wörter aus dem oberen Kästchen.



a. \_\_\_\_\_



б. \_\_\_\_\_



в. \_\_\_\_\_



г. \_\_\_\_\_



д. \_\_\_\_\_



е. \_\_\_\_\_



ж. \_\_\_\_\_

4. Ordnen Sie die folgenden Substantive nach dem Geschlecht – männlich (М) oder weiblich (Ж). Die ersten drei sind schon vorgegeben.

Geschlecht der Substantive:  
Ruslan 1 Lehrbuch, Seite 12



	М.	Ж.
пробле́ма		пробле́ма
бага́ж	бага́ж	
шокола́д	шокола́д	
туале́т		
сувени́р		
грамм		
во́дка		
биле́т		
ви́за		
декларáция		
журна́л		
па́спорт		
кассéта		
аспирин		
газéта		
аэропо́рт		

5. Bilden Sie kurze Dialoge mit den Wörtern aus Übung 4.  
Beispiele:

- Это ва́ша ви́за? - Это ваш бага́ж?  
- Да, мо́я. - Нет, не мой.

Possessivpronomen:  
Ruslan 1 Lehrbuch,  
Seite 19



6. Bilden Sie kurze Dialoge mit den Wörtern aus Übung 4.  
Beispiele:

- Где ваш аспи́рин? - Где ва́ша гита́ра?  
- Вот он! - Вот она́!

Artikel und das Verb  
"sein": Ruslan 1  
Lehrbuch, Seite 18



7. Bilden Sie kurze Dialoge mit den unten angegebenen Wörtern.

аэропо́рт - журна́л - Ната́ша - ви́за - он - да

- а. - Кто это? г. - Где ваш бага́ж?  
- Это \_\_\_\_\_ . - Вот \_\_\_\_ !
- б. - Что это? д. - Шереме́тьево, это \_\_\_\_\_ ?  
- Это мой \_\_\_\_\_ . - \_\_\_\_ !
- в. - Это ва́ша \_\_\_\_\_ ?  
- Нет, не мо́я.

**8. Bilden Sie kurze Dialoge mit den unten angegebenen Wörtern.**

нет - аспи́рин - студéнтка - кассéта - студéнт

- а. - Что это?  
- Это мой \_\_\_\_\_.
- б. - Наташа журналистка?  
- Нет, она \_\_\_\_\_.
- в. - Это ва́ша \_\_\_\_\_?  
- Нет, не моя́.
- г. - Кто Бори́с?  
- Он \_\_\_\_\_.
- д. - Хи́лтон, это аэропо́рт?  
- \_\_\_\_!

**9. Internationale Wörter aus dem Berufsleben. Finden Sie die Bedeutung heraus.**

дирéктор	_____	компáния	_____
контéйнер	_____	контрáкт	_____
конференция	_____	компью́тер	_____
кредíт	_____	ксéрокс	_____
курьéр	_____	лифт	_____
ма́фия	_____	маркéтинг	_____
о́фис	_____	партнё́р	_____
прíнтер	_____	сейф	_____
семина́р	_____	тэлекс	_____
телефо́н	_____	факс	_____
фи́рма	_____	фотоко́пия	_____

**10. Ergänzen Sie die Bildunterschriften aus Übung 9.**



\_\_\_\_\_

\_\_\_\_\_

\_\_\_\_\_



**11. Beantworten Sie die Fragen.**

- a. - Это принтер или компьютер?  
 - Это \_\_\_\_\_.



- б. - Это лимонад или водка?  
 - \_\_\_\_\_.



- в. - Это паспорт или декларация?  
 - \_\_\_\_\_.



**12. Bilden Sie eigene Fragen und antworten Sie nach dem gleichen Schema, indem Sie die gegebenen Wörter verwenden.**

- a. билет / паспорт  
 - \_\_\_\_\_  
 - \_\_\_\_\_



- б. чемодан / сумка  
 - \_\_\_\_\_  
 - \_\_\_\_\_



- в. чемодан / сумка  
 - \_\_\_\_\_  
 - \_\_\_\_\_



- г. газéта / журнал  
 - \_\_\_\_\_  
 - \_\_\_\_\_



**13. Berufe, internationale Wörter. Finden Sie die Bedeutung heraus.**

администратор	_____	музыкант	_____
бизнесмен	_____	пенсионер	_____
гитарист	_____	программист	_____
директор	_____	профессор	_____
журналист	_____	секретарша	_____
инженер	_____	солдат	_____
консультант	_____	студент	_____
космонавт	_____	стюардесса	_____
лингвист	_____	фермер	_____
математик	_____	физик	_____
менеджер	_____	футболист	_____
механик	_____	экономист	_____


**14. Berufe. Ergänzen Sie die Bildunterschriften aus Übung 13.**



а. \_\_\_\_\_

б. \_\_\_\_\_

в. \_\_\_\_\_



г. \_\_\_\_\_

д. \_\_\_\_\_

е. \_\_\_\_\_

15. **Москв́а - Moskau.**  
**Ordnen Sie die Unterschriften den Fotos zu.**

Красная площадь (Roter Platz)  
Кремль (Der Kreml)  
Большой театр (Das Bolschoi Theater)

a. \_\_\_\_\_  
\_\_\_\_\_



б. \_\_\_\_\_



в. \_\_\_\_\_



-  3 **16. Hören Sie das Gespräch und notieren Sie die Berufe der Personen.  
Wählen Sie die Berufe aus der Liste aus.**

журналист - инженер - стюардесса - экономист  
музыкант - программист - пенсионер

- a. Анна \_\_\_\_\_  
б. Сергей \_\_\_\_\_  
в. Николай \_\_\_\_\_  
г. Ольга \_\_\_\_\_  
д. Виктор Васильевич \_\_\_\_\_

-  4 **17. Hören Sie das Gespräch und notieren Sie, wie sich die Personen selbst beschreiben.**

оптимист - пессимист - реалист - циник

- a. Сергей \_\_\_\_\_  
б. Анна \_\_\_\_\_

-  5 **18. Hören Sie das Gespräch und notieren sie, was wem gehört.  
Wählen Sie die Dinge aus der Liste aus.**

паспорт - билет - чемодан - сумка - газета - журнал

- a. Сергей \_\_\_\_\_  
\_\_\_\_\_
- б. Анна \_\_\_\_\_  
\_\_\_\_\_

## 19. Rollenspiel. Spielen Sie die folgenden Szenen nach.

1a.  
Sie kommen in Moskau-Scheremetjewo an.  
Beginnen Sie ein Gespräch mit der Person  
neben Ihnen.

Begrüßen Sie die Person.

Fragen Sie, ob das Moskau ist.

Fragen Sie, ob er/sie Tourist/in ist.

Antworten Sie auf die Frage, dass Sie  
Tourist/in sind.

Fragen Sie, ob das Scheremetjewo 1 oder 2  
ist.

Bedanken Sie sich.

16.  
Sie kommen in Moskau-Scheremetjewo an.  
Die Person neben Ihnen beginnt ein  
Gespräch.

Erwidern Sie den Gruß.

Sagen Sie, dass das Moskau ist.

Erwidern Sie auf die Frage, dass Sie kein  
Tourist sind. Sie sind Journalist/in.

Fragen Sie, ob er/sie Tourist/in ist.

Antworten Sie auf die Frage, dass das  
Scheremetjewo 2 ist.

2a.  
Sie helfen einem Russen/einer Russin, der/die  
auf dem Düsseldorfer Flughafen gelandet ist.  
Sie stehen am Gepäckband. Er/sie ist etwas  
kurzsichtig.

Fragen Sie, ob das sein/ihr Koffer ist.

Fragen Sie, ob er Wadim Smirnov oder sie  
Anna Smirnova ist.

Fragen Sie, ob das sein/ihr Koffer ist.

Fragen Sie, ob das seine/ihre Tasche ist.

Fragen Sie, ob er/ sie Tourist/in ist.

26.  
Sie sind ein russischer Ingenieur (Вадим  
Смирнов / Анна Смирнова).  
Sie suchen Ihre Tasche auf dem  
Düsseldorfer Flughafen. Da Sie etwas  
kurzsichtig sind, freuen sie sich, dass  
Ihnen jemand helfen möchte.

Der erste Koffer, nach dem Sie gefragt  
werden, ist nicht Ihrer.

Bestätigen Sie Ihren Namen.

Ja, der zweite Koffer gehört Ihnen.  
Die Tasche gehört Ihnen. Bedanken Sie  
sich.

Antworten Sie auf die Frage, dass Sie kein  
Tourist sind, sondern Ingenieur.

### Nützliche Wendungen:

Здравствуй!

Вы .....

Это .....

Нет, я не .....

Я .....

Это ..... или .....

Это ваш / ваша .....

Спасибо!



**Das Alphabet**

- Übg. 1 Siehe Ruslan 1 Lehrbuch, S. 12,13.  
 Übg. 2 экспресс, Дума, театр, терминал.  
 Übg. 3 Гагарин, Путин, Толстой, Нуриев, Чайковский.  
 Übg. 4 Атлантика, Берлин, Волга, Антарктика, Марс, Байкал.  
 Übg. 5 панда, километр, теннис, килограмм, джин, минута.  
 Übg. 6 абсурд, кандидат, депрессия, диван, результат, катастрофа, калейдоскоп.  
 Übg. 7 оптимист, пессимист, реалист, коммунист, капиталист.  
 Übg. 8 крокодил, роза, лимон, царь, бомба, пингвин, театр.  
 Übg. 9 туберкулёз, спутник, орбита, минимум, максимум, чемпион, интервью, пирамида, энтузиаст, фанатик, алфавит.  
 Übg. 10 генерал, адмирал, парадокс, метод, интернет, юмор, джаз, проблема.  
 Übg. 11 шашлык, инженер, щи, этаж, американец, музыка, товарищ.  
 Übg. 12 Чехов, Шагал, Шостоквич, Москвич, Якутск, Хрущёв, Чечня, Урал.  
 Übg. 13 факт, пропаганда, бюрократ, жираф, хаос, температура, калашников.  
 Übg. 14 Audio, Video, Kassetten, CDs. Wein. Fußball. Armenien. Kino. Dmitrow. Zement. Anna Karenina. Saratow.  
 Übg. 15 МОСКВА, НОВОСИБИРСК, ВЛАДИВОСТОК, САМАРА, МУРМАНСК, ХАБАРОВСК, ТОМСК, СМОЛЕНСК, ЯКУТСК.

**Lektion 1**

- Übg. 1 сувенир, виза, спорт, багаж, проблема, шоколад, журнал, билет, туалет, туристка, декларация, водка, киоск  
 Übg. 2 Москва, Лондон, студент, аспирин, паспорт, аэропорт, наркотик, лампа, мафия, кассета, турист, телефон, футбол, газета  
 Übg. 3 лампа, водка, туалет, турист, паспорт, багаж, киоск  
 Übg. 4 Männlich: багаж, шоколад, туалет, сувенир, грамм, билет, журнал, паспорт, аспирин, аэропорт. Alle anderen sind weiblich.  
 Übg. 5,6 Lehrerunterstützung erforderlich.  
 Übg. 7 Наташа - журнал - виза - он - аэропорт - Да!  
 Übg. 8 аспирин - студентка - кассета - студент - Нет!  
 Übg. 9 Direktor, Container, Konferenz, Kredit, Kurier, Mafia, Büro, Drucker, Seminar, Telefon, Firma, Gesellschaft, Vertrag, Computer, Xerox (Fotokopie), Fahrstuhl, Marketing, Partner, Safe, Telex, Fax, Fotokopie  
 Übg. 10 Мафия. Телефон. Лифт.  
 Übg. 11 Это компьютер. Это лимонад. Это паспорт.  
 Übg. 12 - Это билет или паспорт? - Это билет.  
 - Это чемодан или сумка? - Это чемодан.  
 - Это чемодан или сумка? - Это сумка.  
 - Это газета или журнал? - Это журнал.  
 Übg. 13 Empfangschef(in), Geschäftsmann, Gitarrist, Direktor, Journalist, Ingenieur, Berater, Kosmonaut, Linguist, Mathematiker, Manager, Mechaniker, Musiker, Rentner Programmierer, Professor, Sekretärin, Soldat, Stewardess, Farmer, Physiker, Fußballer, Ökonom.  
 Übg. 14 Это космонавт. Это фермер. Это гитарист / музыкант. Это футболист. Это солдат. Это директор.  
 Übg. 15 Большой театр. Кремль. Красная площадь.  
 Übg. 16 Der Reihenfolge nach: экономист, музыкант, программист, стюардесса, пенсионер.  
 Übg. 17 Der Reihenfolge nach: циник, реалист  
 Übg. 18 Сергей: паспорт, билет, журнал. Анна: чемодан, сумка, газета.